


II. PŘECHOD DO PĚŠCOVÉ KONCOVKY

Přechod do koncovky (zjednodušení hry) při realizaci materiální nebo i pozicní převahy patří k základním technickým postupům v šachu. Přechod do pěšcovky znamená většinou vynucení žádaného výsledku (výhry, remízy).


Na úvod jednodušší příklady:

Diagram č. 88 – BNT



1. **Vxf8!** **Vxf8** 2. **Ve1+ Kd7** 3. **Vxe7+ Kxe7** 4. **Sc5+ Kf7** 5. **Sxf8 Kxf8** 6. **Kc2 +-** Viz pěšcové koncovky. Pokud vám to není úplně jasné, klidně si to vyzkoušejte dohrát.


Diagram č. 89 – ČNT



1. ... **Vxc3+!** Nejjednodušší způsob uplatnění převahy. 2. **bxc3 Vxe5+** 3. **Kd2 Vxe1**


4. **Kxe1 Kd5** 5. **Kd2 Kc4** 6. **h5 b6** 7. **Kc2 g5** 8. **h6 f4** 9. **g4 a5 +-** (Vzdálený volný pěšec!)

Diagram č. 90 – BNT



1. **Dxf7+!** **Dxf7** 2. **Sxf7+ Kxf7** 3. **Vxf8+ Kxf8** 4. **Kxf2 Ke7** 5. **Ke3 Kd6** 6. **Ke4 b4** Zkouší soupeři zkomplikovat vytvoření vzdáleného volného pěšce. 6. ... **Ke6** 7. **c3** s dalším **b3, c4 +-** 7. **c3 b3!?** 8. **c4 g6** 9. **g4 h5** 10. **gxh5 gxh5** 11. **h4!** 11. **c5+?** **Kxc5** 12. **Kxe5 Kc4** 13. **Ke4 h4! =** 11. ... **Kc6!** 12. **Kxe5 Kc5** 13. **Kf5!** Nestačí 13. **Ke4 Kxc4** 14. **Ke3 Kd5 =** 13. ... **Kd4** 14. **Kf4 Kc5** 15. **Ke5! Kxc4** 16. **Ke4 Kc5** 17. **Kd3 Kd5** 18. **Kc3 Ke4** 19. **Kxb3 Kf4** 20. **Kc3 +-**


Diagram č. 91 – BNT



1. **Ve5!** **Vxe5** 2. **fxe5 Ke7** 3. **Kd3!** 3. **Kb4** vede k dámské koncovce. 3. ... **Kd7** 4. **e4 f4** 5. **Ke2 Ke6** Hrozilo **Kf3**. 6. **Kf2!** +-


Přechod do pěškové koncovky je vždy třeba pečlivě zvážit a propočítat. Ne vždy vedou výměny k tomu správnému cíli:

Diagram č. 92 – ČNT



1. ... Df4+?? 1. ... Kd2 dávalo černému šance na výhru. 2.Dxf4+ Kxf4 3.Kh3! Černý se těšil na 3. h6?? e3 4. h7 e2 5. h8D e1D+ -+. 3. ... Kf3 3. ... e3 4. Kg2 +- 4. h6 e3 5. h7 e2 6. h8D e1D 7. Df6+ Ke2 8. De6+ +-

Diagram č. 93 – ČNT



1. ... Jg5+?? Naprostý nesmysl, šance na remízu dávalo 1. ... Jc7. 2. Jxg5 fxc5 3. g4! a5 4. h4 +-

Cvičné příklady

Diagram č. 94 – BNT




Diagram č. 95 – ČNT




Diagram č. 96 – ČNT

